

STAPPENPLAN



Pizza Surprise

Knutsel een Pizza Surprise voor Sinterklaas!

Maar wat heb je hiervoor nodig?

- Bison Alleslijm
- Bison Glitter Glue
- Groot vel wit papier
- Pizzadoos
- Groen vilt
- Groene kralen
- Crèmekleurig crêpepapier
- Geel papier
- Oude krant
- Nietmachine
- Schaar
- Kwast
- Rode verf
- Potlood
- Printable
- Kadootje



1

Download het ontwerp van de pizza en print deze uit. Leg alle benodigdheden klaar.




2

Vouw het grote witte vel dubbel en trek op dit vel de vorm van een bord om met potlood. Knip daarna de omgetrokken cirkel uit. Je hebt nu 2 losse cirkels.




3

Stop je cadeautje met wat proppen krantenpapier tussen de uitgeknipte cirkels en niet de 2 cirkels rondom dicht met een nietmachine.




4

Knip nu een strook crêpepapier uit, iets langer als de omtrek van de pizza. Breng hier een beetje Bison Alleslijm op aan en vouw de strook rondom de pizza, dit mag rommelig zijn. Nu heb je de deegrand van de pizza gemaakt.



5

Verf de bovenkant van de pizza rood. Neem hierbij ook een klein beetje van de randjes van de deegrand mee voor een mooie overloop.



6

Knip alle onderdelen van het ontwerp uit en knip 4 cirkels uit wit papier. TIP: Mooie ronde cirkels krijg je door de vorm van een beker op papier om te trekken met potlood.

...draai snel je blaadje om voor de volgende stappen!

Pizza Surprise



...en weer door met de volgende stappen!



Lijm alle uitgeknipte onderdelen mooi verspreid op de pizza met Bison Alleslijm. De onderdelen mogen elkaar overlappen.



Knip uit het groene vilt een aantal blaadjes, dit is de basilicum. Het gele papier knip je in hele kleine strookjes, dit is de kaas. Lijm daarna de blaadjes, de kaas en de groene kralen (de olijven) met Bison Alleslijm verspreid over de pizza.



Tot slot stip je de pizza op meerdere plekken aan met de groene Bison Glitter Glue, dit is de pesto en de kruiden.



Lijm de uitgeknipte elementen en het etiket van het ontwerp met Bison Alleslijm op de doos. Op het etiket schrijf je de naam van de persoon voor wie de surprise is. TIP: Heb je geen schone pizzadoos? Vraag er dan één bij de pizzeria op de hoek.



Tadaaaa,
Pizza in de doos
en geven maar!